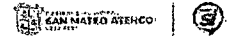


**SISTEMA DE COORDINACION HACENDARIA DEL ESTADO DE MEXICO CON SUS MUNICIPIOS**  
**GUIA METODOLOGICA PARA EL SEGUIMIENTO Y EVALUACION DEL PLAN DE DESARROLLO MUNICIPAL VIGENTE**  
**SEGUIMIENTO Y EVALUACION DEL PRESUPUESTO BASADO EN RESULTADOS MUNICIPAL**



PbRM-10c ESTADO COMPARATIVO PRESUPUESTAL DE EGRESOS

DEL 1 DE ENERO AL 31 DE MARZO DE 2026

ENTE PUBLICO		MUNICIPIO SAN MATEO ATENCO,					0041	
CUENTA	CONCEPTO	PRESUPUESTO AUTORIZADO	PRESUPUESTO DEL MES		PRESUPUESTO ACUM. AL MES		VARIACION	
			MODIFICADO	EJERCIDO	MODIFICADO	EJERCIDO	ABSOLUTA	%
1000	SERVICIOS PERSONALES	186,829,504.28	19,099,805.72	19,925,150.39	45,628,646.76	44,013,354.65	1,615,292.11	3.54
1100	REMUNERACIONES AL PERSONAL DE CARÁCTER PERMANENTE	106,626,282.80	8,885,523.60	8,711,388.14	26,656,570.80	25,866,746.25	789,824.55	2.96
1110	Dietas	7,658,154.24	638,179.52	638,179.52	1,914,538.56	1,914,538.56	0.00	0.00
1111	Dietas	7,658,154.24	638,179.52	638,179.52	1,914,538.56	1,914,538.56	0.00	0.00
1130	Sueldos base al personal permanente	98,968,128.56	8,247,344.08	8,073,218.62	24,742,032.24	23,952,207.69	789,824.55	3.19
1131	Sueldo base	98,968,128.56	8,247,344.08	8,073,218.62	24,742,032.24	23,952,207.69	789,824.55	3.19
1300	REMUNERACIONES ADICIONALES Y ESPECIALES	46,973,625.70	7,473,147.17	8,668,539.92	10,748,671.11	10,509,833.52	238,837.59	2.22
1310	Primas por años de servicio efectivos prestados	1,084,080.00	90,340.00	90,380.00	271,020.00	268,290.00	2,730.00	1.01
1311	Prima por años de servicio	1,084,080.00	90,340.00	90,380.00	271,020.00	268,290.00	2,730.00	1.01
1320	Primas de vacaciones, dominical y gratificación de fin de año	27,320,481.93	5,835,385.20	5,992,414.39	5,835,385.20	5,992,414.39	-157,029.19	-2.69
1321	Prima vacacional	8,896,685.73	3,022,591.92	1,317,375.33	3,022,591.92	1,317,375.33	1,705,216.59	56.42
1322	Aguinaldo	18,423,796.20	2,812,793.28	4,675,039.06	2,812,793.28	4,675,039.06	-1,862,245.78	-66.21
1340	Compensaciones	18,569,063.77	1,547,421.97	2,585,745.53	4,642,265.91	4,249,129.13	396,136.78	8.47
1341	Compensación	17,479,088.65	1,456,590.71	2,475,364.27	4,369,772.13	3,959,985.35	409,786.78	9.38
1345	Gratificación	1,089,975.12	90,831.26	110,381.26	272,493.78	289,143.78	-16,650.00	-6.11
1400	SEGURIDAD SOCIAL	29,608,820.47	2,467,401.59	2,426,934.82	7,402,204.77	7,212,274.90	189,929.87	2.57
1410	Aportaciones de seguridad social	29,608,820.47	2,467,401.59	2,426,934.82	7,402,204.77	7,212,274.90	189,929.87	2.57
1412	Aportaciones de servicio de salud	11,722,848.20	976,903.97	967,515.22	2,930,711.91	2,874,126.24	56,585.67	1.93
1413	Aportaciones al fondo del sistema solidario de reparto	8,711,425.39	725,952.09	717,897.04	2,177,856.27	2,132,603.96	45,252.31	2.08
1414	Aportaciones del sistema de capitalización individual	2,119,231.38	176,602.61	163,336.32	529,807.83	484,241.44	45,566.39	8.60
1415	Aportaciones para financiar los gastos generales de administración del ISSEMYM	1,072,903.62	89,408.59	84,656.77	268,225.77	255,211.55	13,014.22	4.85
1416	Aportaciones para riesgo de trabajo	5,982,411.88	498,534.33	493,529.47	1,495,602.99	1,466,091.71	29,511.28	1.97
1500	OTRAS PRESTACIONES SOCIALES Y ECONOMICAS	3,620,775.31	273,733.36	118,277.51	821,200.08	424,499.98	396,700.10	48.31
1520	Indemnizaciones	2,000,000.00	168,666.68	31,327.51	500,000.04	168,049.98	331,950.06	66.39
1522	Liquidaciones por indemnizaciones, por sueldos y salarios caídos	2,000,000.00	168,666.68	31,327.51	500,000.04	168,049.98	331,950.06	66.39
1540	Prestaciones contractuales	812,275.31	41,066.68	22,150.00	123,200.04	62,050.00	61,150.04	49.63
1541	Becas para hijos de trabajadores sindicalizados	217,800.00	18,150.00	18,150.00	54,450.00	54,450.00	0.00	0.00
1542	Días cívicos y económicos	209,475.31	0.00	0.00	0.00	0.00	0.00	0
1544	Día del maestro y del servidor público	110,000.00	0.00	0.00	0.00	0.00	0.00	0
1546	Otros gastos derivados de convenio	275,000.00	22,916.68	4,000.00	68,750.04	7,600.00	61,150.04	88.95
1590	Otras prestaciones sociales y económicas	808,500.00	66,000.00	64,800.00	198,000.00	194,400.00	3,600.00	1.82
1593	Viáticos	16,500.00	0.00	0.00	0.00	0.00	0.00	0
1595	Daspensa	792,000.00	66,000.00	64,800.00	198,000.00	194,400.00	3,600.00	1.82

**SISTEMA DE COORDINACION HACENDARIA DEL ESTADO DE MEXICO CON SUS MUNICIPIOS**  
**GUIA METODOLÓGICA PARA EL SEGUIMIENTO Y EVALUACION DEL PLAN DE DESARROLLO MUNICIPAL VIGENTE**  
**SEGUIMIENTO Y EVALUACION DEL PRESUPUESTO BASADO EN RESULTADOS MUNICIPAL**



PbRM-10c ESTADO COMPARATIVO PRESUPUESTAL DE EGRESOS

DEL 1 DE ENERO AL 31 DE MARZO DE 2026

ENTE PUBLICO		MUNICIPIO SAN MATEO ATENCO,					0041	
CUENTA	CONCEPTO	PRESUPUESTO AUTORIZADO	PRESUPUESTO DEL MES		PRESUPUESTO ACUM. AL MES		VARIACION	
			MODIFICADO	EJERCIDO	MODIFICADO	EJERCIDO	ABSOLUTA	%
2000	MATERIALES Y SUMINISTRO	29,326,119.56	8,024,682.87	474,573.40	10,515,908.28	3,615,791.64	6,900,116.64	65.82
2100	MATERIALES DE ADMINISTRACION, EMISION DE DOCUMENTOS Y ARTICULOS OFICIALES	1,917,000.00	764,499.00	0.00	804,500.00	290,299.28	514,200.72	63.92
2110	Materiales, útiles y equipos menores de oficina	1,220,000.00	600,000.00	0.00	620,000.00	0.00	620,000.00	100.00
2111	Materiales y útiles de oficina	1,200,000.00	600,000.00	0.00	600,000.00	0.00	600,000.00	100.00
2112	Enseres de oficina	20,000.00	0.00	0.00	20,000.00	0.00	20,000.00	100.00
2130	Material estadístico y geográfico	14,000.00	7,000.00	0.00	7,000.00	0.00	7,000.00	100.00
2131	Material estadístico y geográfico	14,000.00	7,000.00	0.00	7,000.00	0.00	7,000.00	100.00
2140	Materiales útiles y equipos menores de tecnologías de la información y comunicaciones	156,000.00	78,000.00	0.00	78,000.00	15,225.00	62,775.00	80.48
2141	Materiales y útiles para el procesamiento en equipos y bienes informáticos	156,000.00	78,000.00	0.00	78,000.00	15,225.00	62,775.00	80.48
2160	Material de limpieza	500,000.00	60,000.00	0.00	80,000.00	275,074.28	-195,074.28	-243.84
2161	Material y enseres de limpieza	500,000.00	60,000.00	0.00	80,000.00	275,074.28	-195,074.28	-243.84
2170	Materiales y útiles de enseñanza	27,000.00	19,499.00	0.00	19,500.00	0.00	19,500.00	100.00
2171	Material didáctico	27,000.00	19,499.00	0.00	19,500.00	0.00	19,500.00	100.00
2200	ALIMENTOS Y UTENSILIOS	3,438,260.00	325,000.00	2,465.00	643,260.00	1,810,325.00	-1,167,065.00	-181.43
2210	Productos alimenticios para personas	3,238,260.00	295,000.00	2,465.00	583,260.00	1,810,325.00	-1,227,065.00	-210.38
2211	Productos alimenticios para personas	3,238,260.00	295,000.00	2,465.00	583,260.00	1,810,325.00	-1,227,065.00	-210.38
2220	Productos alimenticios para animales	200,000.00	30,000.00	0.00	60,000.00	0.00	60,000.00	100.00
2221	Equipamiento y enseres para animales	70,000.00	20,000.00	0.00	20,000.00	0.00	20,000.00	100.00
2222	Productos alimenticios para animales	130,000.00	10,000.00	0.00	40,000.00	0.00	40,000.00	100.00
2300	MATERIAS PRIMAS Y MATERIALES DE PRODUCCION Y COMERCIALIZACION	555,000.00	116,528.80	0.00	174,028.80	0.00	174,028.80	100.00
2310	Productos alimenticios, agropecuarios y forestales adquiridos como materia prima	45,000.00	17,500.00	0.00	25,000.00	0.00	25,000.00	100.00
2311	Materias primas y materiales de producción	45,000.00	17,500.00	0.00	25,000.00	0.00	25,000.00	100.00
2320	Insumos textiles adquiridos como materia prima	30,000.00	4,028.80	0.00	4,028.80	0.00	4,028.80	100.00
2321	Materias primas textiles	30,000.00	4,028.80	0.00	4,028.80	0.00	4,028.80	100.00
2350	Productos químicos, farmacéuticos y de laboratorio adquiridos como materia prima	400,000.00	70,000.00	0.00	120,000.00	0.00	120,000.00	100.00
2351	Productos químicos, farmacéuticos y de laboratorio adquiridos como materia prima	400,000.00	70,000.00	0.00	120,000.00	0.00	120,000.00	100.00
2360	Productos metálicos y a base de minerales no metálicos adquiridos como materia prima	80,000.00	25,000.00	0.00	25,000.00	0.00	25,000.00	100.00
2361	Productos metálicos y a base de minerales no metálicos adquiridos como materia prima	80,000.00	25,000.00	0.00	25,000.00	0.00	25,000.00	100.00

**SISTEMA DE COORDINACION HACENDARIA DEL ESTADO DE MEXICO CON SUS MUNICIPIOS**  
**GUIA METODOLOGICA PARA EL SEGUIMIENTO Y EVALUACION DEL PLAN DE DESARROLLO MUNICIPAL VIGENTE**  
**SEGUIMIENTO Y EVALUACION DEL PRESUPUESTO BASADO EN RESULTADOS MUNICIPAL**



PbRM-10c

ESTADO COMPARATIVO PRESUPUESTAL DE EGRESOS

DEL 1 DE ENERO AL 31 DE MARZO DE 2026

ENTE PUBLICO		MUNICIPIO SAN MATEO ATENCO,					0041	
CUENTA	CONCEPTO	PRESUPUESTO AUTORIZADO	PRESUPUESTO DEL MES		PRESUPUESTO ACUM. AL MES		VARIACION	
			MODIFICADO	EJERCIDO	MODIFICADO	EJERCIDO	ABSOLUTA	%
2400	MATERIALES Y ARTICULOS DE CONSTRUCCION Y DE REPARACION	8,145,000.00	4,127,123.19	0.00	4,682,123.19	0.00	4,682,123.19	100.00
2410	Productos minerales no metálicos	50,000.00	7,123.19	0.00	27,123.19	0.00	27,123.19	100.00
2411	Productos minerales no metálicos	50,000.00	7,123.19	0.00	27,123.19	0.00	27,123.19	100.00
2420	Cemento y productos de concreto	50,000.00	10,000.00	0.00	30,000.00	0.00	30,000.00	100.00
2421	Cemento y productos de concreto	50,000.00	10,000.00	0.00	30,000.00	0.00	30,000.00	100.00
2460	Material eléctrico y electrónico	2,100,000.00	2,000,000.00	0.00	2,100,000.00	0.00	2,100,000.00	100.00
2461	Material eléctrico y electrónico	2,100,000.00	2,000,000.00	0.00	2,100,000.00	0.00	2,100,000.00	100.00
2480	Materiales complementarios	545,000.00	110,000.00	0.00	525,000.00	0.00	525,000.00	100.00
2482	Material de señalización	545,000.00	110,000.00	0.00	525,000.00	0.00	525,000.00	100.00
2490	Otros materiales y artículos de construcción y reparación	5,400,000.00	2,000,000.00	0.00	2,000,000.00	0.00	2,000,000.00	100.00
2491	Materiales de construcción	5,400,000.00	2,000,000.00	0.00	2,000,000.00	0.00	2,000,000.00	100.00
2500	PRODUCTOS QUIMICOS, FARMACEUTICOS Y DE LABORATORIO	1,105,000.00	171,200.00	0.00	301,200.00	121,200.00	180,000.00	59.76
2520	Fertilizantes, pesticidas y otros agroquímicos	65,000.00	10,000.00	0.00	10,000.00	0.00	10,000.00	100.00
2521	Plaguicidas, abonos y fertilizantes	65,000.00	10,000.00	0.00	10,000.00	0.00	10,000.00	100.00
2530	Medicinas y productos farmacéuticos	190,000.00	20,000.00	0.00	60,000.00	0.00	60,000.00	100.00
2531	Medicinas y productos farmacéuticos	190,000.00	20,000.00	0.00	60,000.00	0.00	60,000.00	100.00
2540	Materiales, accesorios y suministros médicos	850,000.00	141,200.00	0.00	231,200.00	121,200.00	110,000.00	47.58
2541	Materiales, accesorios y suministros médicos	850,000.00	141,200.00	0.00	231,200.00	121,200.00	110,000.00	47.58
2600	COMBUSTIBLES, LUBRICANTES Y ADITIVOS	10,016,860.79	743,833.11	459,308.96	2,014,297.52	1,381,167.92	633,129.60	31.43
2610	Combustibles, lubricantes y aditivos	10,016,860.79	743,833.11	459,308.96	2,014,297.52	1,381,167.92	633,129.60	31.43
2611	Combustibles, lubricantes y aditivos	10,016,860.79	743,833.11	459,308.96	2,014,297.52	1,381,167.92	633,129.60	31.43
2700	VESTUARIO, BLANCOS, PRENDAS DE PROTECCION Y ARTICULOS DEPORTIVOS	3,332,998.77	1,512,998.77	12,799.44	1,547,998.77	12,799.44	1,535,199.33	99.17
2710	Vestuario y uniformas	2,765,000.00	1,065,000.00	0.00	1,100,000.00	0.00	1,100,000.00	100.00
2711	Vestuario y uniformas	2,765,000.00	1,065,000.00	0.00	1,100,000.00	0.00	1,100,000.00	100.00
2720	Prendas de seguridad y protección personal	567,998.77	447,998.77	12,799.44	447,998.77	12,799.44	435,199.33	97.14
2721	Prendas de seguridad y protección personal	567,998.77	447,998.77	12,799.44	447,998.77	12,799.44	435,199.33	97.14
2800	MATERIALES Y SUMINISTROS PARA SEGURIDAD	240,000.00	0.00	0.00	0.00	0.00	0.00	0
2820	Materiales de Seguridad Pública.	90,000.00	0.00	0.00	0.00	0.00	0.00	0
2821	Material de Seguridad Pública.	90,000.00	0.00	0.00	0.00	0.00	0.00	0
2830	Prendas de protección para la seguridad pública y nacional	150,000.00	0.00	0.00	0.00	0.00	0.00	0
2831	Prendas de protección	150,000.00	0.00	0.00	0.00	0.00	0.00	0
2900	HERRAMIENTAS, REFACCIONES Y ACCESORIOS MENORES	576,000.00	263,500.00	0.00	348,500.00	0.00	348,500.00	100.00
2910	Herramientas menores	266,000.00	116,500.00	0.00	133,500.00	0.00	133,500.00	100.00

**SISTEMA DE COORDINACION HACENDARIA DEL ESTADO DE MEXICO CON SUS MUNICIPIOS**  
**GUIA METODOLÓGICA PARA EL SEGUIMIENTO Y EVALUACION DEL PLAN DE DESARROLLO MUNICIPAL VIGENTE**  
**SEGUIMIENTO Y EVALUACION DEL PRESUPUESTO BASADO EN RESULTADOS MUNICIPAL**



PbRM-10c

ESTADO COMPARATIVO PRESUPUESTAL DE EGRESOS

DEL 1 DE ENERO AL 31 DE MARZO DE 2026

ENTE PUBLICO		MUNICIPIO SAN MATEO ATENCO,					0041	
CUENTA	CONCEPTO	PRESUPUESTO AUTORIZADO	PRESUPUESTO DEL MES		PRESUPUESTO ACUM. AL MES		VARIACION	
			MODIFICADO	EJERCIDO	MODIFICADO	EJERCIDO	ABSOLUTA	%
2911	Refacciones, accesorios y herramientas	266,000.00	118,500.00	0.00	133,500.00	0.00	133,500.00	100.00
2940	Refacciones y accesorios menores de equipo de cómputo y tecnologías de la Información	110,000.00	100,000.00	0.00	100,000.00	0.00	100,000.00	100.00
2941	Refacciones y accesorios para equipo de computo	110,000.00	100,000.00	0.00	100,000.00	0.00	100,000.00	100.00
2960	Refacciones y accesorios menores para equipo de transporte	70,000.00	0.00	0.00	50,000.00	0.00	50,000.00	100.00
2961	Refacciones y accesorios menores para equipo de transporte	70,000.00	0.00	0.00	50,000.00	0.00	50,000.00	100.00
2970	Refacciones y accesorios menores de equipo de defensa y seguridad	40,000.00	0.00	0.00	20,000.00	0.00	20,000.00	100.00
2971	Artículos para la extinción de incendios	40,000.00	0.00	0.00	20,000.00	0.00	20,000.00	100.00
2980	Refacciones y accesorios menores de maquinaria y otros equipos	90,000.00	45,000.00	0.00	45,000.00	0.00	45,000.00	100.00
2981	Refacciones y accesorios menores de maquinaria y otros equipos	90,000.00	45,000.00	0.00	45,000.00	0.00	45,000.00	100.00
3000	SERVICIOS GENERALES	166,979,374.06	22,047,427.17	18,472,418.09	71,518,099.22	44,643,341.39	26,874,757.83	37.58
3100	SERVICIOS BASICOS	12,745,349.80	886,779.17	657,853.16	4,762,337.51	3,173,616.81	1,588,720.70	33.36
3110	Energía eléctrica	9,725,349.80	810,112.49	603,901.97	2,432,337.47	919,983.26	1,512,354.21	62.18
3111	Servicio de energía eléctrica	1,000,000.00	83,000.00	56,839.00	251,000.00	103,958.00	147,042.00	58.58
3112	Servicio de energía eléctrica para alumbrado público	8,725,349.80	727,112.49	547,062.97	2,181,337.47	816,025.26	1,365,312.21	62.59
3130	Agua	2,100,000.00	0.00	0.00	2,100,000.00	2,100,397.16	-397.16	-0.02
3131	Servicio de agua	2,100,000.00	0.00	0.00	2,100,000.00	2,100,397.16	-397.16	-0.02
3170	Servicios de acceso de internet, redes y procesamiento de información	920,000.00	76,666.68	53,951.19	230,000.04	153,236.39	76,763.65	33.38
3171	Servicios de acceso a internet	920,000.00	76,666.68	53,951.19	230,000.04	153,236.39	76,763.65	33.38
3200	SERVICIOS DE ARRENDAMIENTO	85,653,002.23	8,631,500.20	6,946,212.62	38,344,500.60	16,751,078.11	21,598,422.49	56.31
3220	Arrendamiento de edificios	2,478,000.00	206,500.00	242,842.72	619,500.00	350,425.06	269,074.94	43.43
3221	Arrendamiento de edificios y locales	2,478,000.00	206,500.00	242,842.72	619,500.00	350,425.06	269,074.94	43.43
3250	Arrendamiento de equipo de transporte	5,175,002.23	3,525,000.20	431,250.19	3,825,000.80	862,500.38	2,962,500.22	77.45
3251	Arrendamiento de vehículos	5,175,002.23	3,525,000.20	431,250.19	3,825,000.80	862,500.38	2,962,500.22	77.45
3260	Arrendamiento de maquinaria, otros equipos y herramientas	78,000,000.00	4,900,000.00	6,272,119.71	33,900,000.00	15,538,152.67	18,361,847.33	54.16
3261	Arrendamiento de maquinaria y equipo	78,000,000.00	4,900,000.00	6,272,119.71	33,900,000.00	15,538,152.67	18,361,847.33	54.16
3300	SERVICIOS PROFESIONALES, CIENTIFICOS, TECNICOS Y OTROS SERVICIOS	17,896,006.48	10,324,852.24	8,302,464.98	17,119,831.42	15,227,047.19	1,892,784.23	11.06
3310	Servicios legales, de contabilidad, auditoria y relacionados	1,393,000.00	187,000.00	131,373.24	307,000.00	146,710.76	160,289.24	52.21
3311	Asesorías asociadas a convenios o acuerdos	1,393,000.00	187,000.00	131,373.24	307,000.00	146,710.76	160,289.24	52.21
3320	Servicios de diseño, arquitectura, ingeniería y actividades relacionadas	5,000.00	0.00	0.00	5,000.00	0.00	5,000.00	100.00
3321	Servicios estadísticos y geográficos	5,000.00	0.00	0.00	5,000.00	0.00	5,000.00	100.00
3330	Servicios de consultoría administrativa, procesos, técnica y en tecnologías de la información	7,229,806.48	1,483,833.68	1,617,893.14	7,156,440.16	6,302,688.60	853,751.56	11.93

**SISTEMA DE COORDINACION HACENDARIA DEL ESTADO DE MEXICO CON SUS MUNICIPIOS**  
**GUIA METODOLOGICA PARA EL SEGUIMIENTO Y EVALUACION DEL PLAN DE DESARROLLO MUNICIPAL VIGENTE**  
**SEGUIMIENTO Y EVALUACION DEL PRESUPUESTO BASADO EN RESULTADOS MUNICIPAL**



PbRM-10c ESTADO COMPARATIVO PRESUPUESTAL DE EGRESOS

DEL 1 DE ENERO AL 31 DE MARZO DE 2026

ENTE PUBLICO		MUNICIPIO SAN MATEO ATENCO,						0041	
CUENTA	CONCEPTO	PRESUPUESTO AUTORIZADO	PRESUPUESTO DEL MES		PRESUPUESTO ACUM. AL MES		VARIACION		
			MODIFICADO	EJERCIDO	MODIFICADO	EJERCIDO	ABSOLUTA	%	
3331	Servicios informáticos	7,229,806.48	1,483,633.68	1,617,893.14	7,156,440.16	6,302,688.60	859,751.56	11.93	
3340	Servicios de capacitación	3,344,000.00	2,856,732.00	1,119,733.96	2,933,732.00	1,119,733.96	1,813,998.04	61.83	
3341	Capacitación	3,344,000.00	2,856,732.00	1,119,733.96	2,933,732.00	1,119,733.96	1,813,998.04	61.83	
3360	Servicios de apoyo administrativo, fotocopiado e impresión	2,587,000.00	371,746.47	65,785.46	1,225,252.47	578,144.37	647,108.10	52.81	
3361	Servicios de apoyo administrativo y fotocopiado	580,000.00	48,500.00	63,881.46	145,500.00	91,884.01	58,615.99	36.85	
3362	Impresiones de documentos oficiales para la prestación de servicios públicos, identificación, formatos administrativos y fiscales, formas valoradas	1,330,001.00	187,500.00	0.00	501,002.00	126,183.41	374,818.59	74.81	
3363	Servicios de Impresión de documentos oficiales	676,999.00	135,746.47	1,914.00	578,750.47	360,076.95	218,673.52	37.78	
3390	Servicios profesionales, científicos y técnicos integrales	3,437,200.00	5,425,740.09	5,367,669.18	5,492,406.79	7,079,769.50	-1,587,362.71	-28.90	
3391	Servicios profesionales	3,437,200.00	5,425,740.09	5,367,669.18	5,492,406.79	7,079,769.50	-1,587,362.71	-28.90	
3400	SERVICIOS FINANCIEROS, BANCARIOS Y COMERCIALES	3,687,020.00	46,000.00	235,079.04	3,285,020.00	3,394,614.19	-109,594.19	-3.34	
3410	Servicios financieros y bancarios	530,000.00	45,000.00	103,976.94	133,000.00	481,994.54	-348,994.54	-282.40	
3411	Servicios bancarios y financieros	530,000.00	45,000.00	103,976.94	133,000.00	481,994.54	-348,994.54	-282.40	
3440	Seguros de responsabilidad patrimonial y fianzas	150,020.00	0.00	0.00	150,020.00	150,019.31	0.69	0.00	
3441	Seguros de responsabilidad patrimonial y fianzas	150,020.00	0.00	0.00	150,020.00	150,019.31	0.69	0.00	
3450	Seguro de bienes patrimoniales	3,000,000.00	0.00	131,102.10	3,000,000.00	2,762,600.34	237,399.66	7.91	
3451	Seguros y fianzas	3,000,000.00	0.00	131,102.10	3,000,000.00	2,762,600.34	237,399.66	7.91	
3470	Fletes y maniobras	7,000.00	1,000.00	0.00	2,000.00	0.00	2,000.00	100.00	
3471	Fletes y maniobras	7,000.00	1,000.00	0.00	2,000.00	0.00	2,000.00	100.00	
3500	SERVICIOS DE INSTALACION, REPARACION, MANTENIMIENTO Y CONSERVACION	13,673,714.00	1,845,368.00	566,601.16	3,159,095.00	888,732.46	2,270,362.54	71.87	
3510	Conservación y mantenimiento menor de inmuebles	1,700,000.00	800,000.00	0.00	1,350,000.00	0.00	1,350,000.00	100.00	
3511	Reparación y mantenimiento menor de inmuebles	1,700,000.00	800,000.00	0.00	1,350,000.00	0.00	1,350,000.00	100.00	
3520	Instalación, reparación y mantenimiento de mobiliario y equipo de administración, educacional y recreativo	140,000.00	0.00	0.00	35,000.00	0.00	35,000.00	100.00	
3521	Reparación, mantenimiento e instalación de mobiliario y equipo de oficina	140,000.00	0.00	0.00	35,000.00	0.00	35,000.00	100.00	
3530	Instalación, reparación y mantenimiento de equipo de cómputo y tecnología de la información	4,334,999.46	0.00	0.00	45,000.00	0.00	45,000.00	100.00	
3531	Reparación, instalación y mantenimiento de bienes informáticos, microfilmación y tecnologías de la información	180,000.00	0.00	0.00	45,000.00	0.00	45,000.00	100.00	
3532	Reparación y mantenimiento para equipo y redes de tele y radio transmisión	4,154,999.46	0.00	0.00	0.00	0.00	0.00	0	
3550	Reparación y mantenimiento de equipo de transporte	5,976,039.54	753,363.00	449,035.16	1,297,023.00	631,676.46	666,346.54	51.30	
3551	Reparación y mantenimiento de vehículos terrestres, aéreos y lacustres	5,976,039.54	753,363.00	449,035.16	1,297,023.00	631,676.46	666,346.54	51.30	

**SISTEMA DE COORDINACION HACENDARIA DEL ESTADO DE MEXICO CON SUS MUNICIPIOS**  
**GUIA METODOLOGICA PARA EL SEGUIMIENTO Y EVALUACION DEL PLAN DE DESARROLLO MUNICIPAL VIGENTE**  
**SEGUIMIENTO Y EVALUACION DEL PRESUPUESTO BASADO EN RESULTADOS MUNICIPAL**



PbRM-10c ESTADO COMPARATIVO PRESUPUESTAL DE EGRESOS

DEL 1 DE ENERO AL 31 DE MARZO DE 2026

ENTE PUBLICO		MUNICIPIO SAN MATEO ATENCO,					0041	
CUENTA	CONCERTO	PRESUPUESTO AUTORIZADO	PRESUPUESTO DEL MES		PRESUPUESTO ACUM. AL MES		VARIACION	
			MODIFICADO	EJERCIDO	MODIFICADO	EJERCIDO	ABSOLUTA	%
3570	Instalación, reparación y mantenimiento de maquinaria, otros equipos y herramienta	1,522,675.00	292,005.00	117,566.00	432,072.00	257,056.00	175,016.00	40.51
3571	Reparación, instalación y mantenimiento de maquinaria, equipo industrial y diverso	1,522,675.00	292,005.00	117,566.00	432,072.00	257,056.00	175,016.00	40.51
3600	SERVICIOS DE COMUNICACIÓN SOCIAL Y PUBLICIDAD	3,955,200.00	329,600.00	31,240.00	988,800.00	96,308.00	892,492.00	90.26
3610	Difusión por radio, televisión y otros medios de mensajes sobre programas y actividades gubernamentales	3,955,200.00	329,600.00	31,240.00	988,800.00	96,308.00	892,492.00	90.26
3611	Gastos de publicidad y propaganda	3,955,200.00	329,600.00	31,240.00	988,800.00	96,308.00	892,492.00	90.26
3800	SERVICIOS OFICIALES	21,274,689.36	-1,476,140.44	1,494,093.54	1,151,046.69	4,160,420.82	-3,009,374.13	-261.45
3820	Gastos de orden social y cultural	21,274,689.36	-1,476,140.44	1,494,093.54	1,151,046.69	4,160,420.82	-3,009,374.13	-261.45
3821	Gastos de ceremonias oficiales y de orden social	21,274,689.36	-1,476,140.44	1,494,093.54	1,151,046.69	4,160,420.82	-3,009,374.13	-261.45
3900	OTROS SERVICIOS GENERALES	7,984,392.19	1,459,468.00	238,873.59	2,707,468.00	951,523.81	1,756,944.19	64.86
3920	Impuestos y derechos	900,000.00	900,000.00	114,987.07	900,000.00	118,487.07	781,512.93	86.83
3922	Otros impuestos y derechos	900,000.00	900,000.00	114,987.07	900,000.00	118,487.07	781,512.93	86.83
3980	Impuesto sobre nómina y otros que se derivan de una relación laboral	5,521,392.19	450,000.00	0.00	1,500,000.00	621,444.00	878,556.00	58.57
3982	Impuesto sobre erogaciones por remuneraciones al trabajo personal.	5,521,392.19	450,000.00	0.00	1,500,000.00	621,444.00	878,556.00	58.57
3990	Otros servicios generales	1,573,000.00	109,468.00	123,866.52	307,468.00	211,592.74	96,875.26	31.18
3991	Cuotas y suscripciones	0.00	0.00	23,200.00	0.00	23,200.00	-23,200.00	?
3992	Gastos de servicios menores.	1,203,000.00	109,468.00	100,686.52	307,468.00	188,392.74	119,075.26	38.73
3993	Estudios y análisis clínicos	370,000.00	0.00	0.00	0.00	0.00	0.00	0
4000	TRANSFERENCIAS, ASIGNACIONES, SUBSIDIOS Y OTRAS AYUDAS	67,951,050.26	7,257,377.59	6,294,570.29	23,131,214.19	23,508,513.07	-377,298.88	-1.63
4300	SUBSIDIOS Y SUBVENCIONES	61,250,563.14	6,435,977.59	6,081,570.29	21,766,814.19	21,524,895.53	241,918.66	1.11
4340	Subsidios a la prestación de servicios públicos	5,568,000.00	464,000.00	464,000.00	1,392,000.00	1,392,000.00	0.00	0.00
4341	Subsidios a la prestación de servicios públicos	5,568,000.00	464,000.00	464,000.00	1,392,000.00	1,392,000.00	0.00	0.00
4380	Subsidios a entidades federativas y municipios	28,717,146.24	3,873,850.02	5,405,646.60	11,192,548.14	12,218,697.12	-1,026,148.98	-9.17
4383	Subsidios y apoyos	28,717,146.24	3,873,850.02	5,405,646.60	11,192,548.14	12,218,697.12	-1,026,148.98	-9.17
4390	Otros subsidios	26,965,416.90	2,098,127.57	211,923.69	9,182,266.05	7,914,198.41	1,268,067.64	13.81
4391	Subsidios por carga fiscal	6,912,122.90	576,010.24	211,923.69	1,728,030.72	6,950,744.41	-5,222,713.69	-302.24
4393	Subsidios para capacitación y becas	12,000,000.00	1,100,000.00	0.00	3,200,000.00	0.00	3,200,000.00	100.00
4394	Otros subsidios	8,053,294.00	422,117.33	0.00	4,254,235.33	963,454.00	3,290,781.33	77.35
4400	AYUDAS SOCIALES	6,700,487.12	821,400.00	213,000.00	1,364,400.00	1,983,617.54	-619,217.54	-45.38
4410	Ayudas sociales a personas	5,180,000.00	821,400.00	213,000.00	1,364,400.00	1,983,617.54	-619,217.54	-45.38
4411	Cooperaciones y ayudas	4,730,000.00	751,400.00	210,000.00	1,224,400.00	1,979,117.54	-754,717.54	-61.64

**SISTEMA DE COORDINACION HACENDARIA DEL ESTADO DE MEXICO CON SUS MUNICIPIOS**  
**GUIA METODOLOGICA PARA EL SEGUIMIENTO Y EVALUACION DEL PLAN DE DESARROLLO MUNICIPAL VIGENTE**  
**SEGUIMIENTO Y EVALUACION DEL PRESUPUESTO BASADO EN RESULTADOS MUNICIPAL**



PbRM-10c ESTADO COMPARATIVO PRESUPUESTAL DE EGRESOS

DEL 1 DE ENERO AL 31 DE MARZO DE 2026

ENTE PUBLICO		MUNICIPIO SAN MATEO ATENCO,					0041	
CUENTA	CONCEPTO	PRESUPUESTO AUTORIZADO	PRESUPUESTO DEL MES		PRESUPUESTO ACUM. AL MES		VARIACION	
			MODIFICADO	EJERCIDO	MODIFICADO	EJERCIDO	ABSOLUTA	%
4413	Gastos relacionados con actividades culturales, deportivas y de ayuda extraordinaria	450,000.00	70,000.00	3,000.00	140,000.00	4,500.00	136,500.00	96.79
4480	Ayudas por desastres naturales y otros siniestros	1,520,487.12	0.00	0.00	0.00	0.00	0.00	0
4482	Mercancías y alimentos para su distribución a la población en caso de desastres naturales	1,520,487.12	0.00	0.00	0.00	0.00	0.00	0
5000	BIENES MUEBLES, INMUEBLES E INTANGIBLES	19,051,957.19	8,482,417.24	0.00	9,101,417.24	578,687.46	8,522,729.78	93.64
5100	MOBILIARIO Y EQUIPO DE ADMINISTRACION	3,269,500.00	3,269,500.00	0.00	3,269,500.00	0.00	3,269,500.00	100.00
5110	Muebles de oficina y estantería	828,000.00	828,000.00	0.00	828,000.00	0.00	828,000.00	100.00
5111	Muebles y enseres	828,000.00	828,000.00	0.00	828,000.00	0.00	828,000.00	100.00
5150	Equipo de computo y de tecnologías de la información	2,441,500.00	2,441,500.00	0.00	2,441,500.00	0.00	2,441,500.00	100.00
5151	Bienes informáticos	2,441,500.00	2,441,500.00	0.00	2,441,500.00	0.00	2,441,500.00	100.00
5200	MOBILIARIO Y EQUIPO EDUCACIONAL Y RECREATIVO	9,950,539.95	0.00	0.00	0.00	0.00	0.00	0
5230	Cámaras fotográficas y de video	9,950,539.95	0.00	0.00	0.00	0.00	0.00	0
5231	Equipo de foto, cine y grabación	9,950,539.95	0.00	0.00	0.00	0.00	0.00	0
5300	EQUIPO E INSTRUMENTAL MEDICO Y DE LABORATORIO	619,000.00	0.00	0.00	619,000.00	578,687.46	40,312.54	6.51
5310	Equipo medico y de laboratorio	619,000.00	0.00	0.00	619,000.00	578,687.46	40,312.54	6.51
5311	Equipo medico y de laboratorio	619,000.00	0.00	0.00	619,000.00	578,687.46	40,312.54	6.51
5400	VEHICULOS Y EQUIPO DE TRANSPORTE	730,917.24	730,917.24	0.00	730,917.24	0.00	730,917.24	100.00
5410	Vehículos y equipo terrestre	730,917.24	730,917.24	0.00	730,917.24	0.00	730,917.24	100.00
5411	Vehículos y equipo de transporte terrestre	730,917.24	730,917.24	0.00	730,917.24	0.00	730,917.24	100.00
5600	MAQUINARIA, OTROS EQUIPOS Y HERRAMIENTAS	882,000.00	882,000.00	0.00	882,000.00	0.00	882,000.00	100.00
5610	Maquinaria y equipo agropecuario	360,000.00	360,000.00	0.00	360,000.00	0.00	360,000.00	100.00
5611	Maquinaria y equipo agropecuario	360,000.00	360,000.00	0.00	360,000.00	0.00	360,000.00	100.00
5630	Maquinaria y equipo de construcción	522,000.00	522,000.00	0.00	522,000.00	0.00	522,000.00	100.00
5631	Maquinaria y equipo de construcción	522,000.00	522,000.00	0.00	522,000.00	0.00	522,000.00	100.00
5800	BIENES INMUEBLES	3,600,000.00	3,600,000.00	0.00	3,600,000.00	0.00	3,600,000.00	100.00
5830	Edificios no residenciales	3,600,000.00	3,600,000.00	0.00	3,600,000.00	0.00	3,600,000.00	100.00
5831	Edificios y locales	3,600,000.00	3,600,000.00	0.00	3,600,000.00	0.00	3,600,000.00	100.00
6000	INVERSION PÚBLICA	52,496,547.71	0.00	0.00	10,388,628.00	0.00	10,388,628.00	100.00
6100	OBRA PÚBLICA EN BIENES DE DOMINIO PÚBLICO	52,496,547.71	0.00	0.00	10,388,628.00	0.00	10,388,628.00	100.00
6120	Edificación no habitacional	52,496,547.71	0.00	0.00	10,388,628.00	0.00	10,388,628.00	100.00
6122	Obra estatal o municipal	52,496,547.71	0.00	0.00	10,388,628.00	0.00	10,388,628.00	100.00
9000	DEUDA PÚBLICA	1,969,671.35	0.00	1,829,972.11	1,969,671.35	6,140,347.96	-4,170,676.61	-211.74
9900	ADEUDOS DE EJERCICIOS FISCALES ANTERIORES (ADEFAS)	1,969,671.35	0.00	1,829,972.11	1,969,671.35	6,140,347.96	-4,170,676.61	-211.74
9910	ADEFAS	1,969,671.35	0.00	1,829,972.11	1,969,671.35	6,140,347.96	-4,170,676.61	-211.74


**SISTEMA DE COORDINACION HACENDARIA DEL ESTADO DE MEXICO CON SUS MUNICIPIOS  
 GUIA METODOLÓGICA PARA EL SEGUIMIENTO Y EVALUACION DEL PLAN DE DESARROLLO MUNICIPAL VIGENTE  
 SEGUIMIENTO Y EVALUACION DEL PRESUPUESTO BASADO EN RESULTADOS MUNICIPAL**



PbRM-10c ESTADO COMPARATIVO PRESUPUESTAL DE EGRESOS

DEL 1 DE ENERO AL 31 DE MARZO DE 2026

ENTE PUBLICO		MUNICIPIO SAN MATEO ATENCO,					0041	
CUENTA	CONCERTO	PRESUPUESTO AUTORIZADO	PRESUPUESTO DEL MES		PRESUPUESTO ACUM. AL MES		VARIACION	
			MODIFICADO	EJERCIDO	MODIFICADO	EJERCIDO	ABSOLUTA	%
9911	Por el ejercicio inmediato anterior	1,969,671.35	0.00	1,829,972.11	1,969,671.35	6,140,347.96	-4,170,676.61	-211.74
<b>TOTALES</b>		524,604,224.41	64,911,710.59	46,996,684.28	172,253,585.04	122,500,036.17	49,753,548.87	28.88



MTRA. ANA AURORA MUÑIZ NEYRA

OSFAIM109/10/05




MTR. LUIS RODOLFO SANTIBÁÑEZ CASTIL

**TESORERÍA MUNICIPAL**



ARG. CONCEPCION ESCUTIA POBAYO



O. OFELIA YOLANDA FONSECA BERNAL



FECHA DE ELABORACION: 05/05/2026 Hoja: 8 de 8